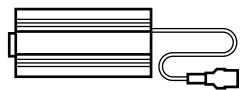


内容物



充電器本体
100 - 240V 対応



ACケーブル

EV/PHEV 充電用屋外コンセント および、100 - 200V 変換プラグは付属しておりません。別途ご用意ください。




EV/PHEV 充電用
屋外コンセント (200V 用)



100 - 200V
変換プラグ

プラグの接続方法


1



付属の AC ケーブルを市販の変換プラグに差し込みます。



2



屋外コンセントのコンセントカバーを開いてください。



コンセントカバーを開いたまま AC ケーブルを差し込んだ、変換プラグを挿入します。



注) 電源プラグはしっかりと奥まで差し込んでください、差し込み不十分な場合、焼損や火災の原因になります。

変換プラグについて

本マニュアルで使用している変換プラグは、Amazon 等で購入可能な Generic 社製品を例として使用しています。



凸 Generic 100V変換プラグ、15A 日本仕様200Vプラグ変換100V電源プラグ 100V コンセント変換アダプター/NEMA 6-15~5-15仕様 6-15P (2個)
ブランド: Generic
3.8 ★★★★★ (15)

¥1,569 税込

Amazon Mastercard (年会費・入会費 永年無料) は、Amazonでのお買い物でいつでも+2.0%ポイント (プライム会員 限定) | 入金ポイントを見るにはログインしてください。詳しく見る

ポイント: 16pt (1%) 詳細はこちら

Amazonによる 安心・安全へのお客様情報の保護
発送 取り組み 履歴

クリックしてフルビューを表示する